



E1T

Módulos de expansión

JSR2A



**Salidas: 4NA
6A/250VAC
Retardo fijo:
0,015s
0,5s
1s
1,5s
2s
3s**



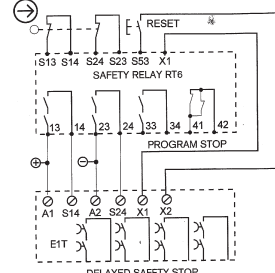
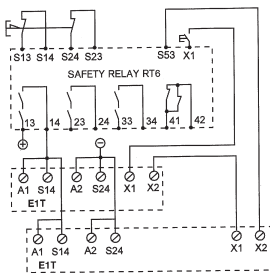
**Salidas:
4NA+1NC
10A/250VAC
Sin retardo**

Funcionamiento

Proporciona salidas adicionales a los módulos de autocontrol. Al cerrar sus entradas, sus salidas cierran. Al abrir sus entradas, sus salidas abren tras el tiempo determinado, indicado en su frontal. Este retardo está garantizado como máximo, permitiendo mantener la categoría de seguridad de la función.

Conexiones

Expansión de un canal reset manual Expansión de dos canales reset auto.

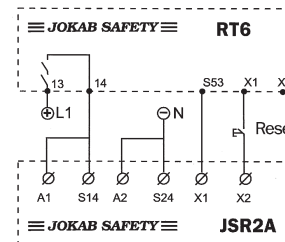


Funcionamiento

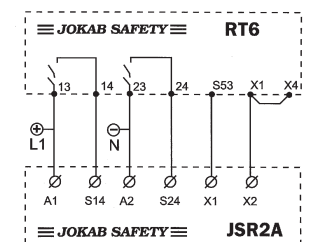
Proporciona salidas adicionales a los módulos de autocontrol. Al cerrar sus entradas, sus salidas cierran. Al abrir sus entradas, sus salidas abren, ampliando el número de contactos de seguridad disponibles.

Conexiones

Expansión de un canal Reset manual

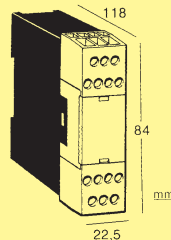


Expansión de dos canales Reset automático



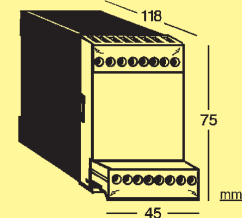
Características Técnicas

Alimentación **24VDC +/-15%**
Consumo **<2W**
Número de salidas **4 NA**
Capacidad de conmutación **6A/250VAC/1500VA**
12A/2VDC/150W
5mA mínimo
Carga mínima **10mA/24V**
Resistencia máxima **150Ohm**
en entradas (S13-S14; S23-S24)
Terminales **2x1,5mm²**
Con Puntera **2x1mm²**
Indicación LED **Estado salidas**
Montaje **Raíl DIN 35mm**
Grado de protección **Envolv.: IP40**
Temperatura de trabajo **-10°C a +55°C**
Peso **220g**
Dimensiones **22,5x84x118mm**



Características Técnicas

Alimentación **24VDC +/-15%**
24,115,230VAC +/-15%
Consumo **<2W**
Número de salidas **4 NA**
Capacidad de conmutación **10A/250VAC/1840VA**
10A/24VDC/192W
10mA mínimo
Carga mínima **10mA/10V**
Resistencia máx. **100Ohm (DC) 200Ohm**
en entradas (AC)
Terminales **2x1,5mm²**
Con Puntera **2x1mm²**
Indicación LED **Estado salidas**
Montaje **Raíl DIN 35mm**
Grado de protección **Envolv.: IP40**
Temperatura de trabajo **-10°C a +55°C**
Peso **313g**
Dimensiones **45x75x118mm**



Certificaciones



Directivas **98/37/CE 73/23/CEE**

Normas **EN292-1, -2 EN60204-1**

Datos para pedido

E1T

Temp. (s)

Certificaciones



Directivas **98/37/CE 73/23/CEE**

Normas **EN292-1, -2 EN60204-1**

Datos para pedido

JSR2A

Tensión

SAFEWORK
Soluciones Integrales de Seguridad