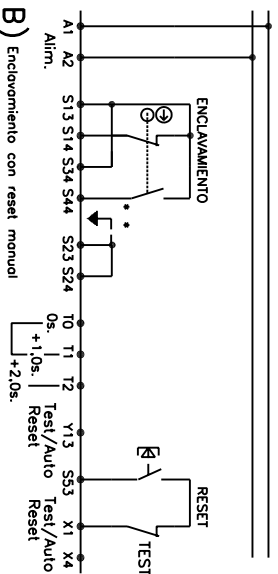
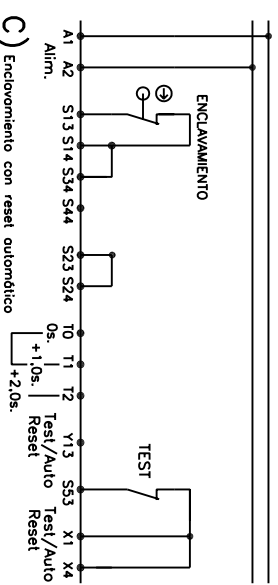


*)NOTA: Usar siempre supresores de transitorio simultáneo.

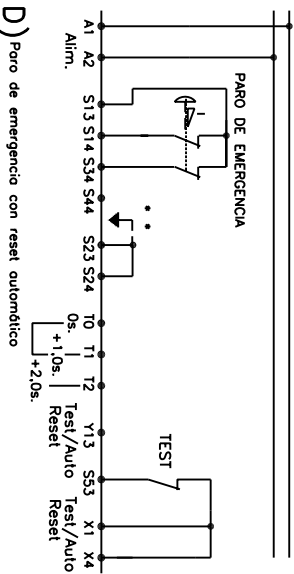
A) Paro de emergencia con reset manual y control de contactores/retes externos



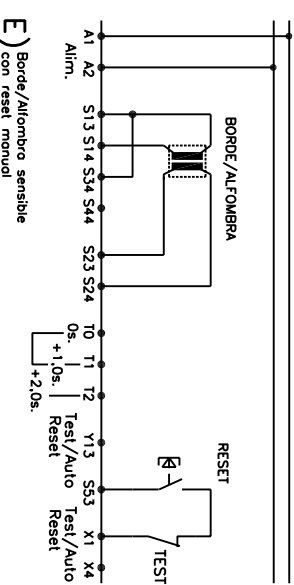
B) Encendido con reset manual



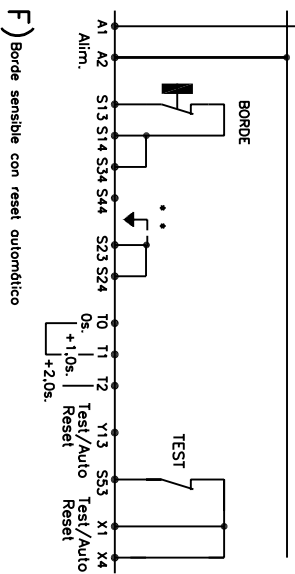
C) Encendido con reset automático



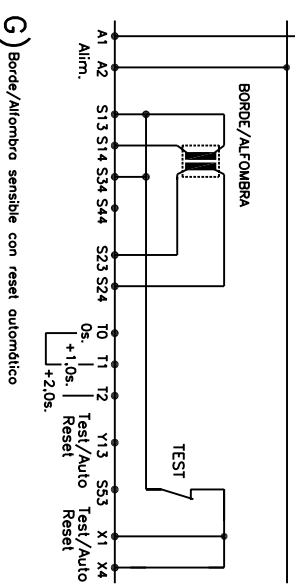
D) Paro de emergencia con reset automático



E) Borde/Alfombra sensible con reset manual



F) Borde sensible con reset automático



G) Borde/Alfombra sensible con reset automático

RT7: Con salidas inmediatas y retardadas

Nº de esquema
R5

Fecha:
11-06-08

Es responsabilidad del usuario comprobar que todos los dispositivos de control son correctamente instalados, utilizados y mantenidos para cumplir todos las normas Europeas, nacionales y locales. Los especificaciones pueden ser cambiados sin previo aviso