


Resguardos específicos maquinaria de la madera

Tupí



Guías de seguridad

B390/14 B400/16 B500/22 B650/22

Guía con 14, 16 o 22 listones deslizantes de aluminio anodizado.

La sujeción de las varillas se efectúa por medio de un fleje apretando con dos manetas todas las varillas entre sí.

Longitudes: 390, 400, 500 o 650mm



Resguardo universal

Regulación independiente de ambos lados.
Boca de aspiración de 120mm. de diámetro.
Capacidad máxima de fresa 250mm.
Sujeción a la tupí por dos pomos M10.

Protección frontal

Indispensable para proteger completamente el paso de la madera en trabajos de empujado manual. Es de fácil montaje y puede adaptarse a cualquier tipo de tupí, de acuerdo con EN 848-1. El cambio de fresa es rápido y simple, moviendo el prensor en lateral y vertical.



Protección para curvas

Compuesta de un conjunto de piezas que permite trabajar prácticamente todas las curvas que se pueden efectuar en la tupí, sin necesidad de ir sustituyendo anillos de diferente diámetro, de acuerdo con EN 848-1. Para ejes de 50 mm diámetro. Altura máxima de trabajo 190 mm. Diámetro máximo herramienta 190 mm. El protector viene preparado para adaptarse fácilmente en la tupí. Integra una boca de aspiración.

Sierra circular

Protección sierra circular 350

Protección de chapa de acero para proteger el disco de sierras circulares de hasta 315mm de diámetro, de acuerdo con EN 1870-1. Compuesto por una hoja separadora del corte producido (sable) de un espesor de 2.8mm que evita que se cierre el corte efectuado por la sierra. El cubre sierra está fabricado en chapa de 2mm con listones de su manera en su interior para evitar el contacto accidental de la sierra con la chapa del resguardo. Incorpora una boca de salida para la aspiración de 60mm de diámetro y una empuñadura para empujar los listones y evitar acercarse a la hoja de la sierra durante el corte.



SAFEWORK

Soluciones Integrales de Seguridad

Tel.: 93 308 05 66 Fax.: 93 307 22 62 C/ Bac de Roda, 7 08005 BARCELONA info@safework.es

Resguardos específicos maquinaria de la madera

Cepilladora



Protección de brazo BVS-600

Permite cubrir completamente el eje de trabajo (600mm) de la cepilladora, protegiendo constantemente las manos del operario, cepillando en plano o por el lateral.

Está compuesto por un puente de aluminio anodizado duro, un tubular rígido y una palanca que permite graduar perfectamente y con rapidez la posición exacta de la protección para efectuar el cepillado de la madera.

La pieza central de aluminio permite moverse lateralmente para poder realizar los trabajos.

Posee un resorte basculante que permite bascular la protección para realizar algunos trabajos especiales.

Protección de brazo BFI-500

Consiste en un puente de aluminio anodizado duro y un tubular rígido. Una palanca permite el desbloqueo y posicionamiento del protector de aluminio que se tendrá que ajustar dependiendo de los diversos gruesos a cepillar. Permite proteger los ejes de las cepilladoras hasta un máximo de 500mm de ancho y un grueso máximo de cepillado de 75mm.




Protección universal AB500

Compuesta por un puente de aluminio por el que se desliza el tubular que protege el paso de la madera por encima de las cuchillas de corte, de acuerdo con EN-859 y EN-861.

Una bisagra permite bajar la parte del tubular no utilizada y no quitar espacio de paso al operario.

En la parte frontal que se sujeta a la cepilladora, un escalado con muelle y palanca de bloqueo permite regular el paso de grueso de la madera de 0 a 77mm.



Protección boomerang

Protección para acoplar a las cepilladoras de 400mm, de acuerdo con EN-859. Se instala muy fácilmente, efectuando un taladro en la parte superior de la cepilladora de 10,5mm de diámetro y un roscado de M12.



Protector universal tipo librillo

Protector universal de cepilladora compuesto por una pieza de sujeción a la máquina y once elementos flexibles (tipo standard para cepilladoras de 400mm).

Otros tamaños: consultar.


SAFEWORK

Soluciones Integrales de Seguridad

Tel.: 93 308 05 66 Fax.: 93 307 22 62 C/ Bac de Roda, 7 08005 BARCELONA info@safework.es

Resguardos específicos maquinaria de la madera

Escuadradora



Protección de ajuste manual

Protección para sierra circular adaptable a disco de 250 a 450mm de diámetro, de acuerdo con EN 1870-1.

Está compuesta por un tubo de chapa cuadrada calibrada que le da una gran rigidez y permite el paso de paneles de 1500mm de ancho. El cubre sierra incluye una parte visible de policarbonato transparente y una chapa intercambiable más ancha, que permite inclinar el disco a 45°. Incluye una boca de aspiración de 60mm de diámetro.

Un sistema de paralelogramo permite al resguardo elevarse o descender permaneciendo siempre en paralelo a la superficie de corte.

Un pomo permite la regulación de la capota dependiendo del grueso del panel a cortar. El sistema de sujeción, mediante 4 tornillos, es universal.

Protección con ajuste automático

Protección universal de escuadradora, compuesta de un soporte tubular que permite un paso máximo de panel hasta 1500mm, de acuerdo con EN 1870-1. Protección de la hoja circular por una capota de chapa y una placa transparente de policarbonato, con movimiento autorregulable de la capota del disco. Incluye una boca de aspiración de 80mm de diámetro.



Sierra de cinta



Protección para sierra de cinta

Protección para cubrir la parte anterior de la hoja de sierra de hasta un ancho de 90mm, de acuerdo con EN 1870-1.

Se adapta fácilmente a casi todas las sierras de cintas gracias a un sistema universal de regulación.

Su sistema mecánico, con patín circular, permite que el simple esfuerzo de pasar la madera a cortar levante la protección justo al borde de corte de la madera.

Lleva un pomo de bloqueo para usarlo cuando se pasan piezas repetitivas del mismo grueso.

Sistemas de aspiración



Recogida de polvos y serrín, para realizar aspiraciones localizadas en las fuentes de emisión.

Potencias de 0,50 a 2 Hp. monofásicos o trifásicos
Bocas de aspiración de 100, 120 mm.
Capacidad de aspiración de 16,30 a 53m³/min.
Capacidad de almacenaje de 0,11 m³ a 0,3 m³



SAFEWORK

Soluciones Integrales de Seguridad

Tel.: 93 308 05 66 Fax.: 93 307 22 62 C/ Bac de Roda, 7 08005 BARCELONA info@safework.es